



Informa Echo

POBUDNIK IN NOSILEC REUS



REUS2010

PRISTOPNIŠKI MODUL JE DEL PROJEKTA REUS 2010

ministrstvo
za gospodarstvo

POROČILO PRISTOPNIŠKEGA MODULA

NOSILEC IN LASTNIK RAZISKAVE

Nosilec in lastnik raziskave je agencija Informa Echo, izvajalec merjenja in pripravljavec poročila pa Valicon. Naročnik ne sme razkriti rezultatov REUS tretji osebi brez vnaprejšnjega pisnega dovoljenja s strani agencije Informa Echo. Edina izjema je v kolikor je v pogodbi drugače opredeljeno. V nobenem primeru naročnik ne sme razkriti metodologije raziskave ali vrednosti drugi raziskovalni agenciji.

IZJAVA O VAROVANJU OSEBNIH PODATKOV ANKETIRANIH

Družba Valicon je v skladu s kodeksom ESOMAR in AAPOR zavezana k varovanju osebnih podatkov anketirancev. Valicon tako v vseh pogledih preprečuje, da bi bilo moč prepoznati identiteto anketirancev. Vse spremenljivke oziroma polja, ki bi lahko neposredno kazali na identiteto anketiranca, so iz podatkovne baze in poročil odstranjena. Prav tako so odgovori anketirancev fizično ločeni od podatkov anketirancev. Vsak poskus namerne identifikacije anketiranca ali razkritje identitete anketiranca s strani naročnika ali družbe Valicon pomeni kršitev zgoraj omenjenih kodeksov.

OZADJE

Vprašanja, ki jih je v raziskavo vključil naročnik Ministrstvo za gospodarstvo, so bila del pristopniškega modula raziskave REUS 2010. Raziskava rabe energije in energetske učinkovitosti v Sloveniji je drugi val raziskave, ki je izvedena z namenom pridobivanja uporabnih informacij s področja rabe energije v slovenskih gospodinjstvih in navad individualnih uporabnikov energije ter ugotavljanja pripravljenosti uporabnikov za uvajanje učinkovitih ukrepov.

Vključena so bila vprašanja iz dveh vsebinskih sklopov:

- vprašanja o učinkoviti rabi energije
- vprašanja o delilnikih stroškov

VSEBINA

Ozadje	stran 4
Rezultati	stran 6
Povzetek	stran 7
Učinkovita rabe energije v stanovanjih	stran 9
Vgradnja delilnikov stroškov za ogrevanje	stran 18
Metodologija	stran 29
Struktura vzorca	stran 32

REZULTATI

6/40



POVZETEK – Učinkovita raba energije v gospodinjstvih

- Slabi dve tretjini (62%) ljudi se je opredelilo, da razmišlja o načinih, kako bi v gospodinjstvu zmanjšali rabo energije oziroma bi z energijo ravnali bolj učinkovito. V nadaljnjih treh letih bo tako slaba tretjina (29%) tistih, ki razmišljajo o zmanjšanju energije zamenjala stare aparate z novimi, varčnimi, dobra petina (23%) bo varčevala z bolj premišljeno in varčno porabo, 21% pa bo zamenjalo žarnice za sijalke. Z vidika investicij lahko vidimo, da imamo dve vrsti ukrepov: ukrepe, ki dejansko nič ne stanejo, spremeniti je potrebno le navade in ukrepe, ki vendarle zahtevajo določeno denarno investicijo.
- Skupno bodo tako gospodinjstva v naslednjih treh letih za ukrepe za zmanjšanje rabe energije porabile v povprečju do 3.200 EUR, od tega več gospodinjstva iz enodružinskih hiš. Povprečje pri večstanovanjskih stavbah je 2.200 EUR.
- Slabi dve tretjini (63%) gospodinjstev je seznanjenih s tem, da se za take investicije lahko dobi tudi državno spodbudo, med njimi pa so nadpovprečno zastopana gospodinjstva z višjimi dohodki.
- Za gospodinjstva bi bila najbolj zanimiva oblika financiranje dela investicije z nepovratnimi sredstvi (64%), ugodni krediti in davčne olajšave pa so enako zaželeni (23%).

POVZETEK – Uvedba delilnikov stroškov



- Na vprašanja o delilnikih stroških so odgovarjala le gospodinjstva iz večstanovanjskih stavb (s štirimi ali več stanovanji).
- Informacijo o delilnikih stroških, ki jih bo potrebno vgraditi na vse radiatorje v stanovanjih, je že slišalo 66% gospodinjstev (41% le slišalo, 25% pa ima o tej temi že dodatne informacije), 8% pa take delilnike že ima. Dobra četrtina (26%) gospodinjstev te informacije še ni prejela.
- Poleg plačevanja po dejanski porabi, gospodinjstva glavne koristi namestitve delilnikov vidijo predvsem v možnosti za zmanjšanje stroškov za energijo (57%) in možnost za zmanjšanje porabe energije (55%). Skoraj dve tretjini (60%) gospodinjstev namestitev delilnikov vidi kot pozitiven ukrep, ki nima nobene pomanjkljivosti.
- Največ gospodinjstev (49%) se bo dodatno pozanimalo v zvezi z namestitvijo delilnikov pri upravniku svoje stavbe, sledi internet (19%) in zbor stanovalcev (18%). Na internetu se bodo v največji meri pozanimali tisti, ki še niso slišali za uvedbo delilnikov, informiranje na zboru stanovalcev pa prednjači pri gospodinjstvih, ki so že slišala za uvedbo, ampak vsebine še ne poznajo dobro.
- V največ primerih (59%) bo upravnik tudi tisti, ki bo poskrbel za nakup in namestitev delilnikov na radiatorje v stanovanjih, v 18% primerov, pa bodo to storila gospodinjstva sama.
- Očitno bo namestitev delilnikov pozitivno vplivala na zmanjšanje energije za ogrevanje. Dobri dve tretjini (67%) gospodinjstev namreč menita, da bodo po namestitvi delilnikov bolj skrbeli za manjšo rabo toplote za ogrevanje. Najbolj pogost ukrep bo zapiranje ventilov na radiatorjih, sledi zavest, da bodo uporabljali toploto bolj varčno oziroma ekonomično.

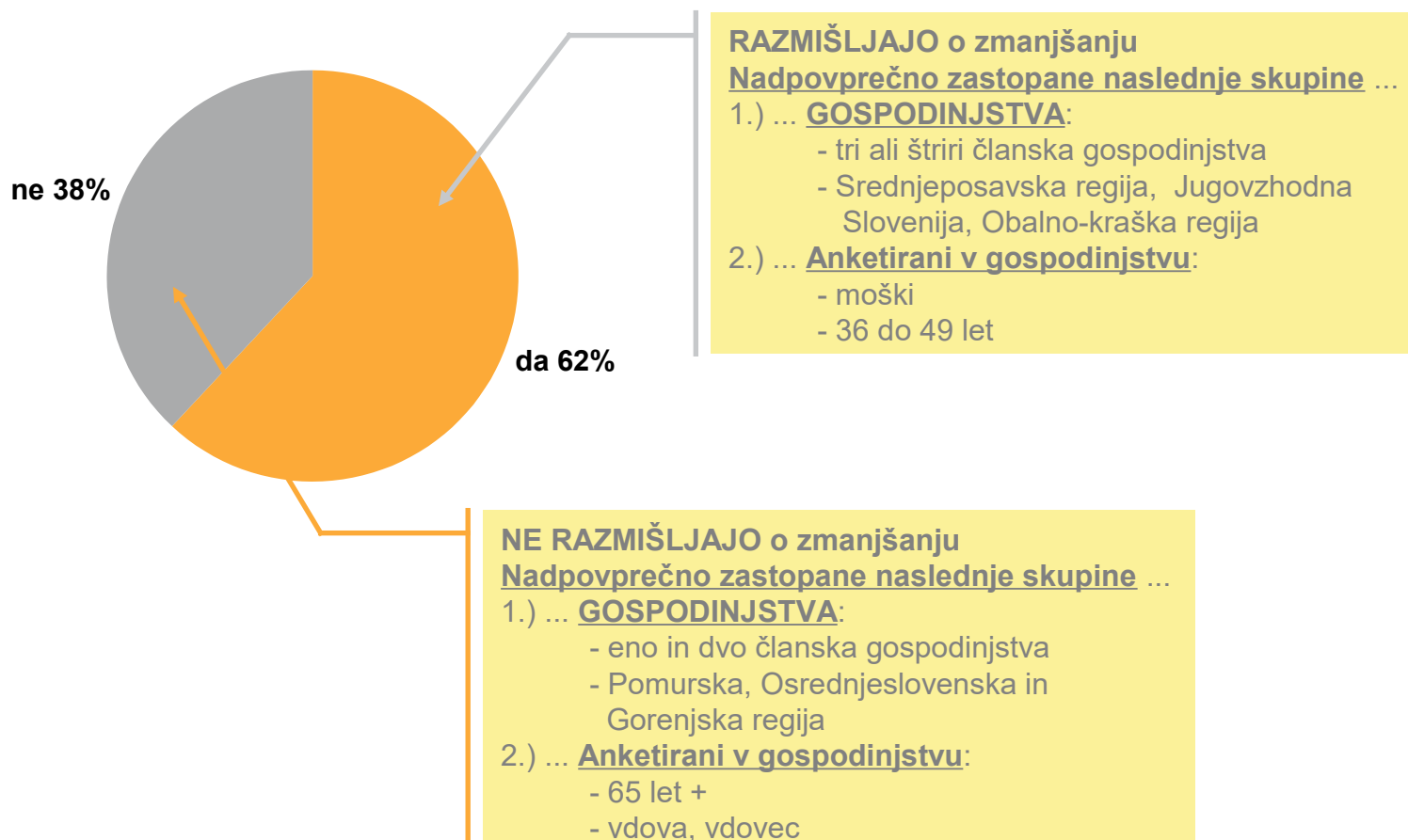
UČINKOVITA RABA ENERGIJE V STANOVANJIH

9/40

RAZMIŠLJANJE O ZMANJŠANJU RABE ENERGIJE



Ali kdaj razmišljate, kako bi v vašem gospodinjstvu zmanjšali rabo energije oz. kako bi jo rabili bolj učinkovito? (n=1009)



10/40

UKREPI ZA ZMANJŠANJE RABE ENERGIJE



Na kakšen način nameravate poskrbeti za to v naslednjih treh letih? (spontano navajanje) (n=625; anketirani, ki razmišljajo o zmanjšanju rabe energije)



Anketiranci so lahko navedli več odgovorov, zato je lahko seštevek deležev več kot 100%.

KDO BO NAMESTIL SONČNE KOLEKTORJE?



Na kakšen način nameravate poskrbeti za to v naslednjih treh letih? (spontano navajanje) (n=46; odgovor: namestitev sončnih kolektorjev)

Bodo namestili sončne kolektorje

Nadpovprečno zastopane naslednje skupine

1.) ... **GOSPODINJSTVA:**

- tri ali štiri članska gospodinjstva
- dva otroka do 18 let
- poročeni, izvenzakonska zveza
- enodružinska hiša
- nekmečka in kmečka naselja do 2.000 oseb

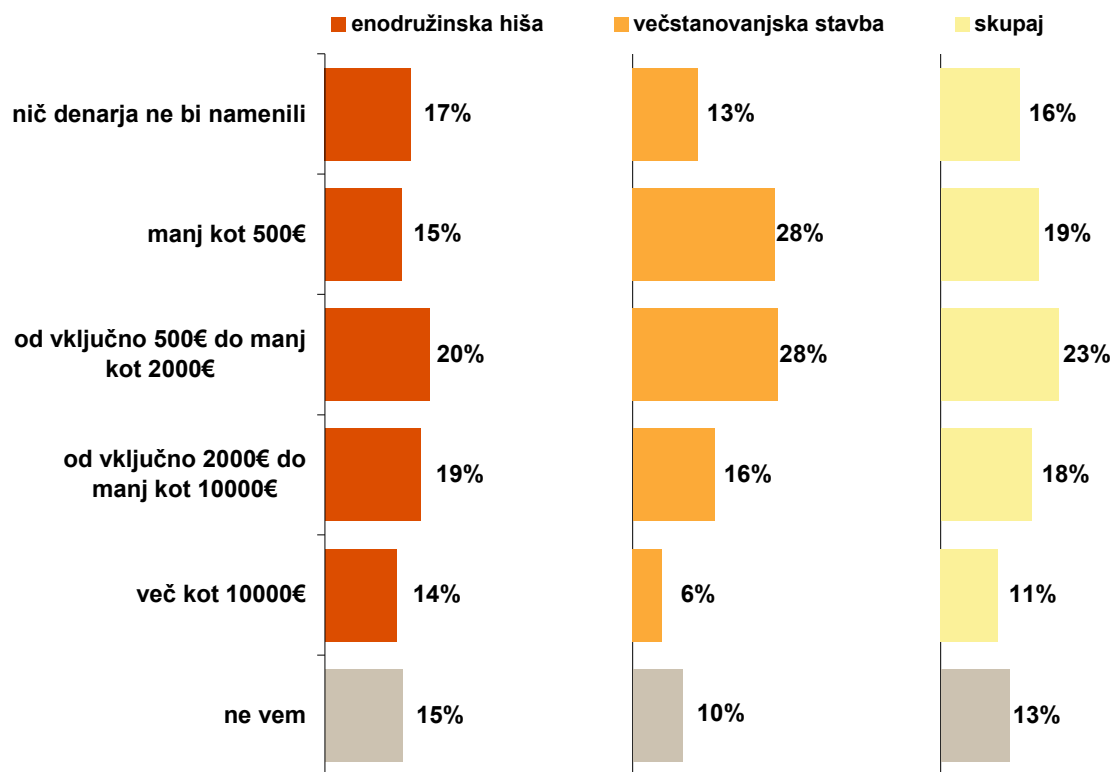
2.) ... **Anketirani v gospodinjstvu:**

- 28 do 49 let
- štiriletna srednja šola

VIŠINA INVESTICIJE ZA NAMENE ZMANJŠANJA RABE ENERGIJE



Če poleg navedenega pomislite še na morebitne druge investicije, v katere bo šlo vaše gospodinjstvo, da bi zmanjšali rabo energije oz. zagotovili njeno učinkovitejšo rabo, približno koliko denarja boste namenili za vse skupaj v naslednjih 3 letih? (n=625; anketiranci, ki razmišljajo o zmanjšanju rabe energije oz. bolj učinkoviti rabi)



Skupno povprečje:
3.200 EUR
Povprečje 1D:
3.700 EUR
Povprečje VEČ_S:
2.200 EUR

VIŠINA INVESTICIJE V POVEZAVI Z UKREPI



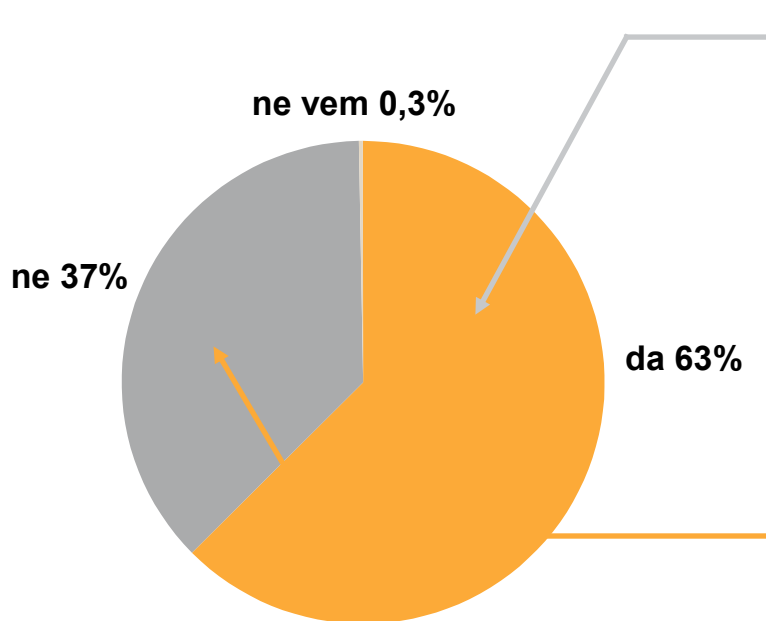
Višina investicije za vse skupaj v naslednjih 3 letih v povezavi z ukrepi (najpogostejšimi ukrepi) s katerimi bodo gospodinjstva zmanjšala rabo energije.

Ukrepi / višina investicije	0 €	< 500€	500€ - 1.999€	2.000€ - 9.999€	10.000€ +	ne vem	skupaj	
	%	%	%	%	%	%	%	n
zamenjava starih aparatov z varčnimi	12%	12%	46%	46%	28%	25%	29%	183
varčevanje z energijo, bolj pazljiva, premišljena poraba	32%	32%	20%	13%	10%	30%	23%	143
zamenjava žarnic za sijalke	9%	31%	24%	18%	17%	19%	21%	128
izklapljanje aparatov	19%	15%	9%	9%	4%	10%	11%	70
ugašanje luči	11%	19%	11%	5%	5%	8%	10%	63
namestitvev sončnih kolektorjev, sončne celice	3%	1%	4%	12%	25%	7%	7%	46
pranje, likanje, uporaba aparatov v času nižje tarife	5%	11%	5%	4%	3%	6%	6%	36

VĚDENJE O DRŹAVNI FINANĀNI SPODBUDI INVESTICIJ



Ali veste, da se za tovrstne investicije lahko dobi tudi drŹavne finanĀne spodbude? (n=625; anketiranci, ki razmišljajo o zmanjšanju rabe energije oz. bolj uĀinkoviti rabi)



VEDO za drŹavne finanĀne spodbude

NadpovpreĀno zastopane naslednje skupine

1.) ... GOSPODINJSTVA:

- od 1.381 do 2.010 EUR
- dva otroka do 18 let
- Jugovzhodna Slovenija, Osrednjeslovenska in Notranjsko-kraška regija

2.) ... Anketirani v gospodinjstvu:

- štiriletna srednja Źola
- zaposleni, kmetje
- poroĀeni

NE VEDO za drŹavne finanĀne spodbude

NadpovpreĀno zastopane naslednje skupine

1.) ... GOSPODINJSTVA:

- do vkljuĀno 690 EUR
- brez otrok do 18 let
- Savinjska, Zasavska in

Srednjeposavska regija

2.) ... Anketirani v gospodinjstvu:

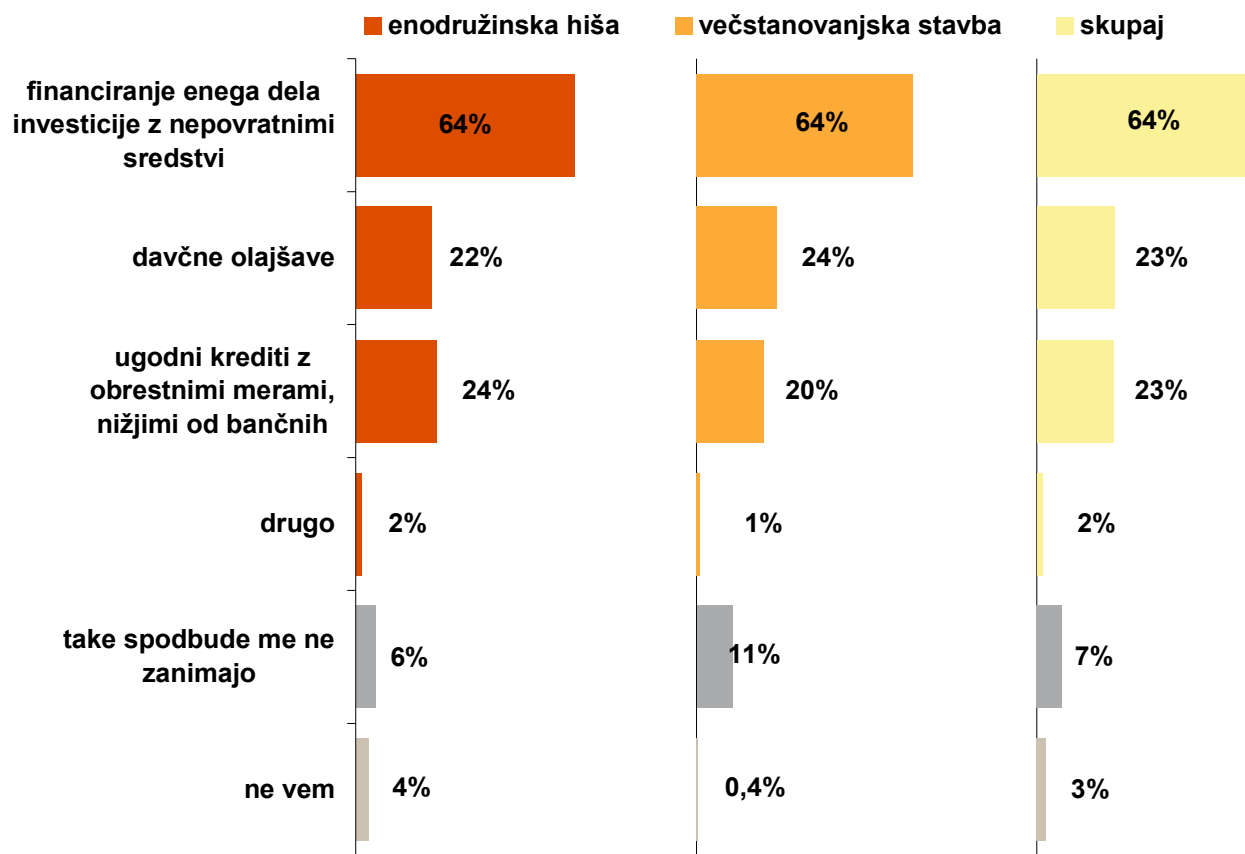
- osnovna Źola ali manj
- nezaposleni, upokojenci
- samski

15/40

OBLIKE DRŽAVNIH FINANČNIH SPODBUD



Kakšne oblike državnih finančnih spodbud bi bile najbolj zanimive za vaše gospodinjstvo?
(n=625; anketiranci, ki razmišljajo o zmanjšanju rabe energije oz. bolj učinkoviti rabi)



Anketiranci so lahko navedli več odgovorov, zato je lahko seštevek deležev več kot 100%.

16/40

KOGA ZANIMAJO RAZLIČNE OBLIKE DRŽAVNIH FINANČNIH SPODBUD



Kakšne oblike državnih finančnih spodbud bi bile najbolj zanimive za vaše gospodinjstvo?
(n=625; anketiranci, ki razmišljajo o zmanjšanju rabe energije oz. bolj učinkoviti rabi)

Financ. enega dela z nepov.sr. (64%) **Nadpovprečno zastopane naslednje skupine**

1.) ... **GOSPODINJSTVA:**

- dohodek gosp. od 1.381 do 2.070 EUR
- 3 ali 4 članska gospodinjstva
- kmečka naselja < 2.000 preb., Maribor
- Podravska, Obalno-kraška

2.) ... **Anketirani v gospodinjstvu:**

- 36 do 49 let
- višja , visoka izobrazba in več

Davčne olajšave (23%)

Nadpovprečno zastopane naslednje skupine

1.) ... **GOSPODINJSTVA:**

- najvišji dohodki gospodinjstva (nad 2.071 EUR)
- 3 ali več člansko gospodinjstvo
- dva ali več otrok do 18 let

2.) ... **Anketirani v gospodinjstvu:**

- 36 do 49 let
- višja , visoka izobrazba in več

Ugodni krediti (23%)

Nadpovprečno zastopane naslednje skupine

1.) ... **GOSPODINJSTVA:**

- dohodek gosp. od 690 do 1.380 EUR
- Savinjska, Spodnjeposavska, Notranjsko-kraška regija

2.) ... **Anketirani v gospodinjstvu:**

- 36 do 49 let
- štiriletna srednja šola

Take spodbude jih ne zanimajo (7%)

Nadpovprečno zastopane naslednje skupine

1.) ... **GOSPODINJSTVA:**

- najnižji (do 690 eur) in najvišji (nad 2.761 EUR) dohodek gospodinjstva
- eno in dvočlanska gospodinjstva
- Jugovzhodna Slovenija, Obalno-Kraška regija

2.) ... **Anketirani v gospodinjstvu:**

- najstarejši (nad 65 let)
- nezaposleni, upokojenci

17/40

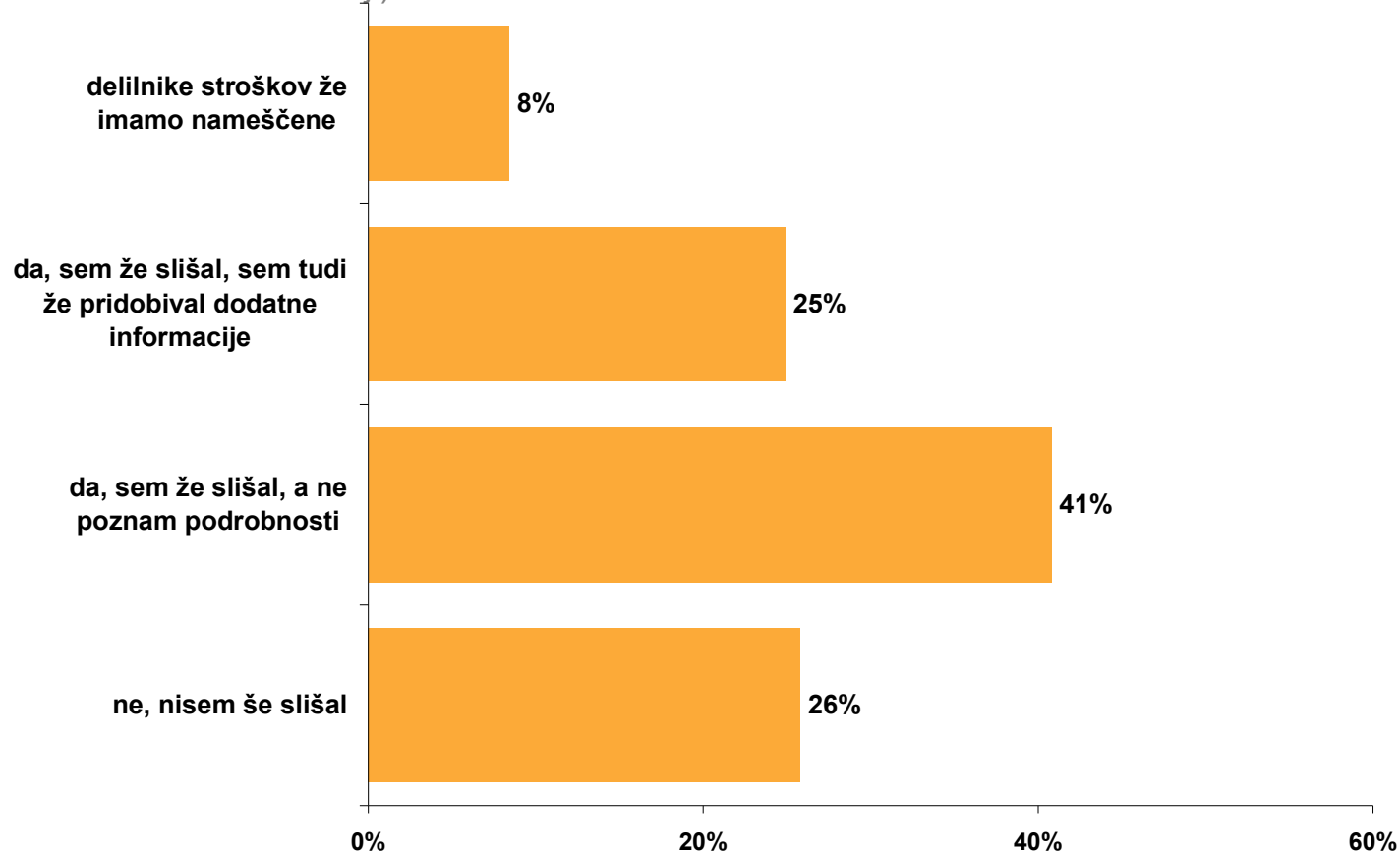
VGRADNJA DELILNIKOV STROŠKOV ZA OGREVANJE

18/40

VGRADNJA DELILNIKOV STROŠKOV V VEČSTANOVANJSKE STAVBE



Ali veste, da bo v večstanovanjskih stavbah do 1. 10. 2011 potrebno na vse radiatorje v posameznem stanovanju vgraditi posebne "delilnike stroškov", s pomočjo katerih se bodo stroški toplote obračunavali v skladu s porabo? (n=333; anketiranci, ki živijo v večstanovanjskih stavbah z več kot štirimi stanovanji)





KDO JE IN KDO NI INFORMIRAN O DELILNIKIH STROŠKOV?

Ali veste, da bo v večstanovanjskih stavbah do 1. 10. 2011 potrebno na vse radiatorje v posameznem stanovanju vgraditi posebne "delilnike stroškov", s pomočjo katerih se bodo stroški toplote obračunavali v skladu s porabo? (n=333; anketiranci, ki živijo v več stanovanjskih stavbah z več kot štirimi stanovanji)

Že slišali, ampak ne poz. podrob. (41%)

Nadpovprečno zastopane naslednje skupine

1.) ... GOSPODINJSTVA:

- tri ali štiri članska gospodinjstva
- naselja nad 10.000 preb., Maribor, Ljubljana
- Podravska, Savinjska, Osrednjeslovenska regija

2.) ... Anketirani v gospodinjstvu:

- višja, visoka šola ali več

Že slišali in že iskali dod. info. (25%)

Nadpovprečno zastopane naslednje skupine

1.) ... GOSPODINJSTVA:

- Spodnjeposavska in Goriška regija

2.) ... Anketirani v gospodinjstvu:

- moški
- 18 do 27 in 50 do 65 let

Delil. stroškov že imajo nameščene (8%)

Nadpovprečno zastopane naslednje skupine

1.) ... GOSPODINJSTVA:

- dohodek gospodinjstva nad 2.071 EUR
- eno in dvočlanska gospodinjstva
- naselja nad 10.000, Maribor
- Podravska, Zasavska, Spodnjeposavska regija

2.) ... Anketirani v gospodinjstvu:

- 28 do 35 let

- višja, visoka šola ali več

Niso še slišali za delilnike (26%)

Nadpovprečno zastopane naslednje skupine

1.) ... GOSPODINJSTVA:

- dohodek gospodinjstva 2.071 EUR in več
- 5 ali več člansko gospodinjstvo
- tri ali več otrok do 18 let
- Pomurska, Koroška, Notranjsko-kraška in Obalno-kraška regija

2.) ... Anketirani v gospodinjstvu:

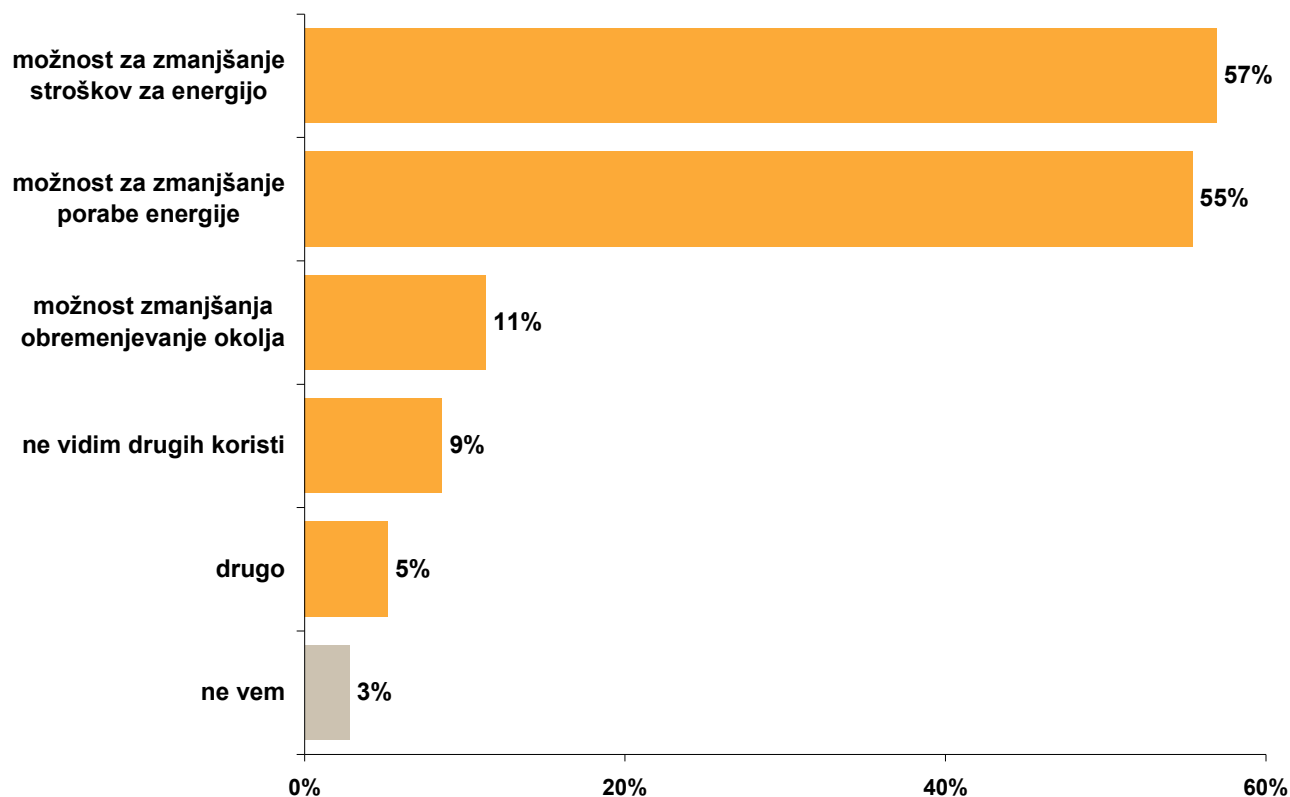
- 18 do 35 let
- osnovna šola ali manj

20/40

KORISTI DELILNIKOV STROŠKOV



Poleg plačila po dejanski porabi, v čem še vidite glavne koristi namestitve "delilnikov stroškov"? (spontano navajanje) (n=247; anketiranci, ki živijo v večstanovanjskih stavbah z več kot štirimi stanovanji in so že slišali za delilnike stroškov oz. jih že imajo)



Anketiranci so lahko navedli več odgovorov, zato je lahko seštevek deležev več kot 100%.

21/40



KDO VIDI KORISTI NAMESTITVE DELILNIKOV STROŠKOV?

Poleg plačila po dejanski porabi, v čem še vidite glavne koristi namestitve "delilnikov stroškov"? (spontano navajanje) (n=247; anketiranci, ki živijo v večstanovanjskih stavbah z več kot štirimi stanovanji in so že slišali za delilnike stroškov oz. jih že imajo)

Zmanjšanje porabe energije (55%)

Nadpovprečno zastopane naslednje skupine

1.) ... GOSPODINJSTVA:

- eno ali dvo članska gospodinjstva
- Podravska, Savinjska, Goriška regija

2.) ... Anketirani v gospodinjstvu:

- višja, visoka šola ali več

Zmanjšanje stroškov za energijo (57%)

Nadpovprečno zastopane naslednje skupine

1.) ... GOSPODINJSTVA:

- dohodek gosp. od 1.381 do 2.070 EUR
- tri ali štiri članska gospodinjstva
- Osrednjeslovenska in Goriška regija

2.) ... Anketirani v gospodinjstvu:

- višja, visoka šola ali več

Zmanjšanje obremenjevanja okolja (11%)

Nadpovprečno zastopane naslednje skupine

1.) ... GOSPODINJSTVA:

- dohodek gosp. od 2.071 do 2.760 EUR
- Osrednjeslovenska, Goriška in Obalno-kraška regija

2.) ... Anketirani v gospodinjstvu:

- višja, visoka šola ali več

Ne vidim drugih koristi (9%)

Nadpovprečno zastopane naslednje skupine

1.) ... GOSPODINJSTVA:

- dohodek gosp. od 2.071 do 2.760 EUR
- eno ali dvo člansko gospodinjstvo
- Zasavska regija

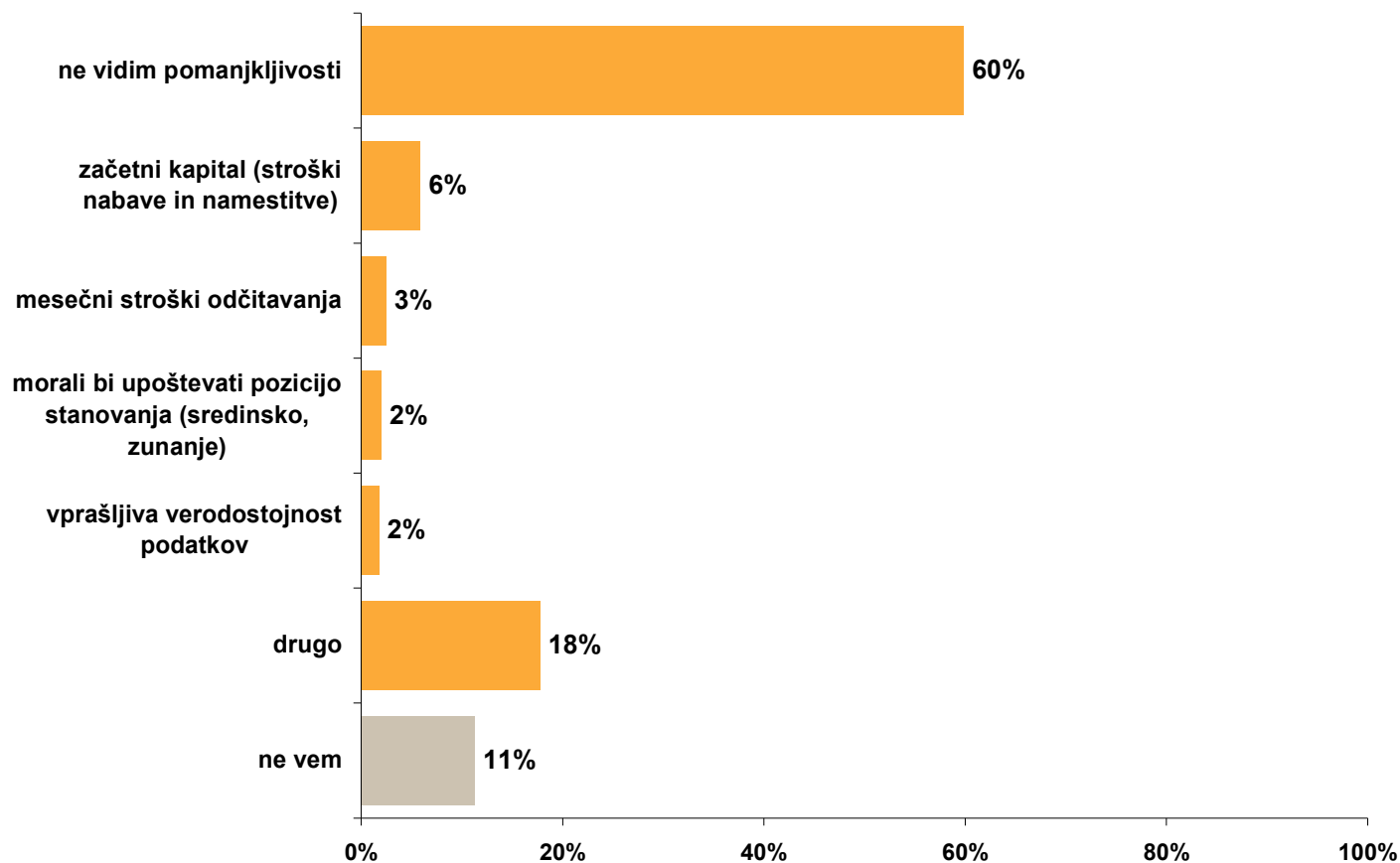
2.) ... Anketirani v gospodinjstvu:

- štiri letna srednja šola ali več

POMANJKLJIVOSTI DELILNIKOV STROŠKOV



Ali v namestitvi delilnikov stroškov vidite tudi kakšne pomanjkljivosti? (spontano navajanje)
(n=247; anketiranci, ki živijo v večstanovanjskih stavbah z več kot štirimi stanovanji in so že slišali za delilnike stroškov oz. jih že imajo)

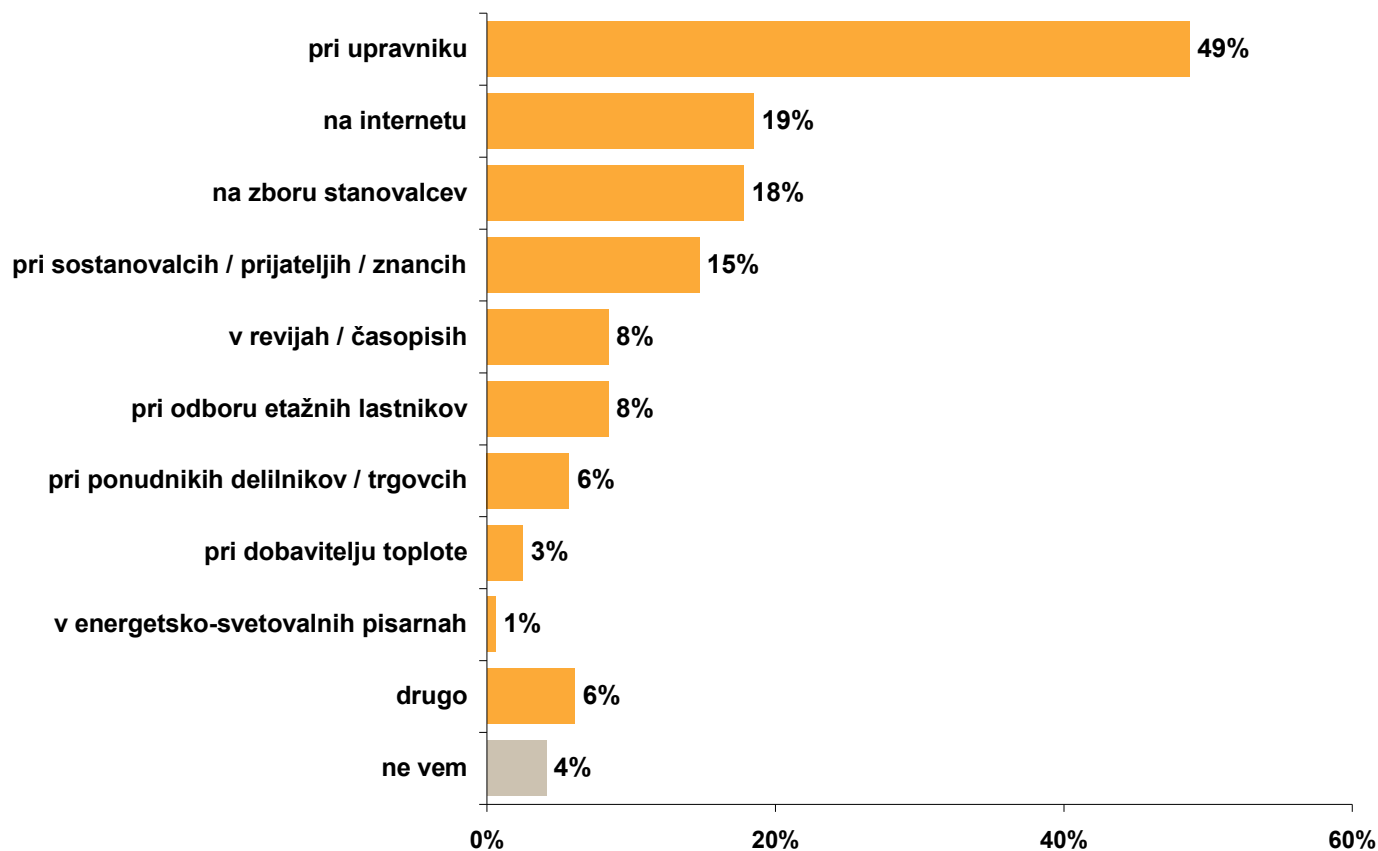


Anketiranci so lahko navedli več odgovorov, zato je lahko seštevek deležev več kot 100%.

VIR DODATNIH INFORMACIJ O NAMESTITVI DELILNIKOV STROŠKOV



Kje ste oz. boste najverjetneje pridobili dodatne informacije v zvezi z namestitvijo delilnikov? (spontano navajanje) (n=305; anketiranci, ki živijo v večstanovanjskih stavbah z več kot štirimi stanovanji in nimajo še nameščenih delilnikov stroškov)



Anketiranci so lahko navedli več odgovorov, zato je lahko seštevek deležev več kot 100%.

24/40

DODATNE INFORMACIJE GLEDE NA INFORMIRANJE O VGRADITVI DELILNIKOV



Pridobivanje informacij, glede na informiranje o vgradnji delilnikov stroškov (n=305; anketiranci, ki živijo v večstanovanjskih stavbah z več kot štirimi stanovanji in nimajo še nameščenih delilnikov stroškov)

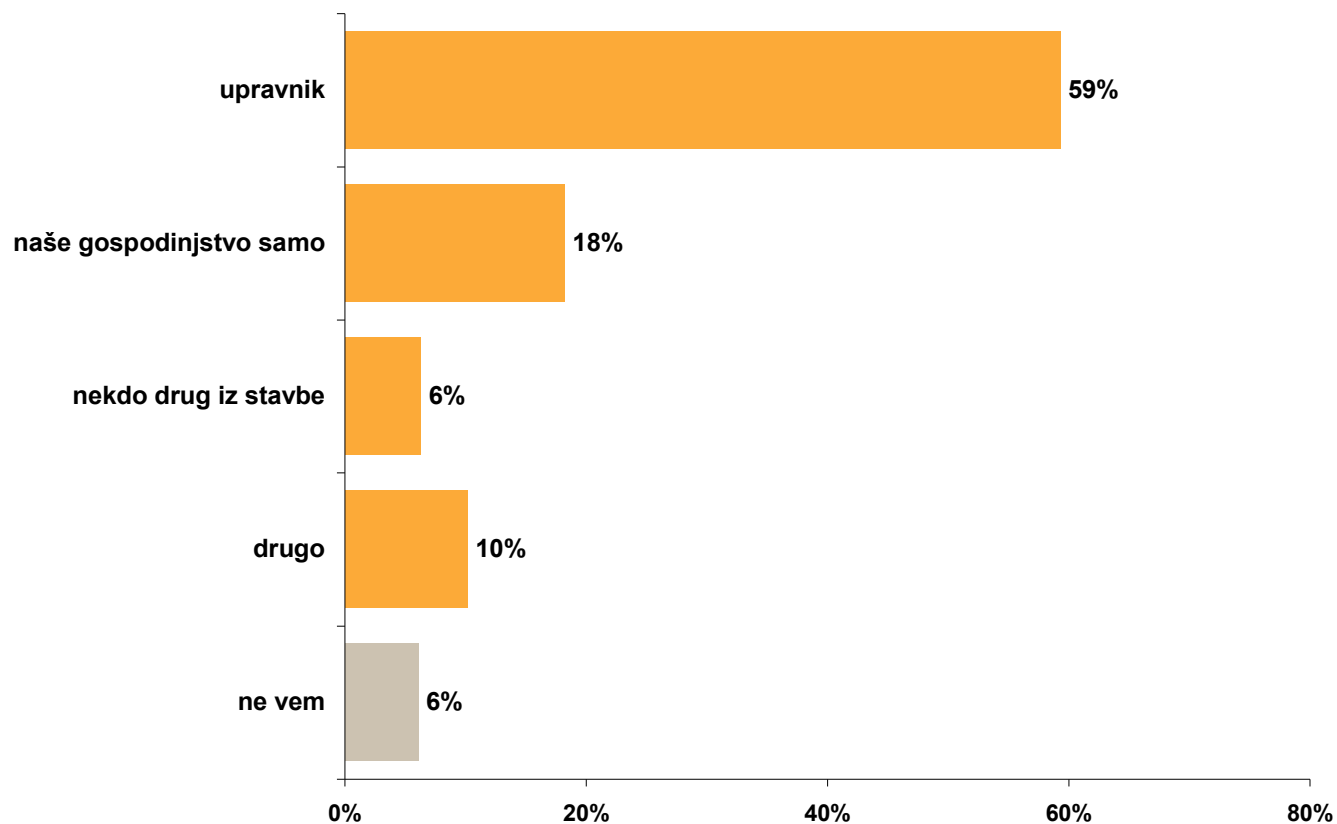
	ne, nisem še slišal (n=86)	sem že slišal, a ne poznam podrobnosti (n=136)	sem že slišal sem tudi že pridobival dodatne informacije (n=83)	skupaj (n=305)
pri upravniku	36%	46%	66%	49%
na internetu	36%	12%	12%	19%
na zboru stanovalcev	3%	27%	18%	18%
pri sostanovalcih / prijateljih / znancih	17%	14%	14%	15%
v revijah / časopisih	15%	8%	3%	8%
pri odboru etažnih lastnikov	3%	8%	15%	8%
pri ponudnikih delilnikov / trgovcih	10%	5%	3%	6%
pri dobavitelju toplote	3%	3%	1%	3%
v energetsko-svetovalnih pisarnah	2%	0%	0%	1%
drugo	5%	7%	7%	6%
ne vem	10%	3%	0%	4%

25/40

ODGOVORNA OSEBA ZA NAKUP IN NAMESTITEV DELILNIKOV STROŠKOV



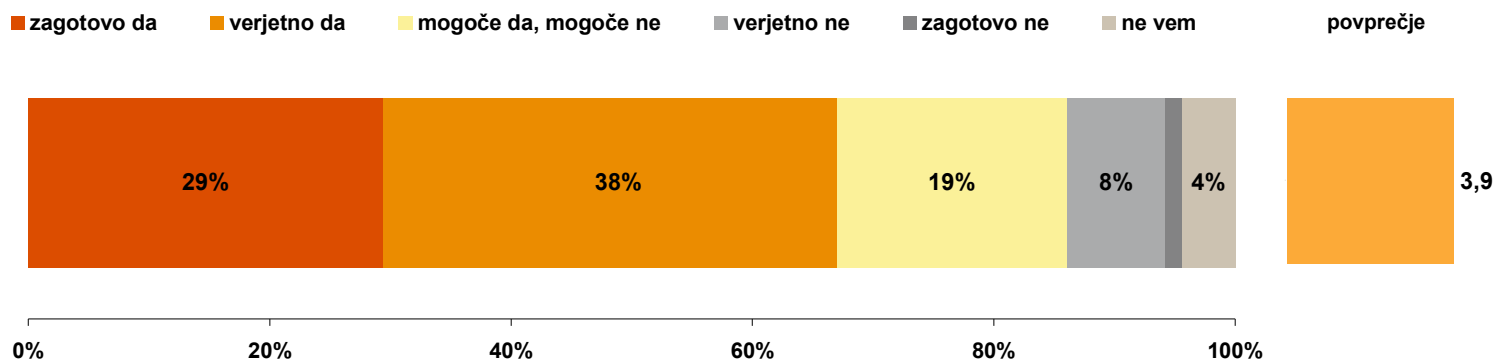
Kdo bo poskrbel za izbiro, nakup in namestitvev delilnikov na radiatorje v vašem stanovanju? (spontano navajanje) (n=305; anketiranci, ki živijo v večstanovanjskih stavbah z več kot štirimi stanovanji in nimajo še vgrajenih delilnikov stroškov)



VERJETNOST SPREMEMBE RAVNANJA Z RABO TOPLOTE ZA OGREVANJE



Ali menite, da boste po namestitvi delilnikov v vašem gospodinjstvu (še) bolj skrbeli za manjšo rabo toplote za ogrevanje? (n=333; anketiranci, ki živijo v večstanovanjskih stavbah z več kot štirimi stanovanji)



ZAGOTOVO + VERJETNO DA

Nadpovprečno zastopane naslednje skupine

1.) ... GOSPODINJSTVA:

- od 2071 do 2760 eur
- dva otroka do 18 let
- naselje od 2.0000 do 10.000 oseb,

Maribor

- Podravska, Savinjska, zasavska, Spodnjeposavska regija

2.) ... Anketirani v gospodinjstvu:

- ni statistično značilnih razlik

VERJETNO NE + ZAGOTOVO NE

Nadpovprečno zastopane naslednje skupine

1.) ... GOSPODINJSTVA:

- od 1381 do 2070 eur
- en otrok do 18 let
- kmečka naselja do 18 let, Ljubljana
- Osrednjeslovenska regija

2.) ... Anketirani v gospodinjstvu:

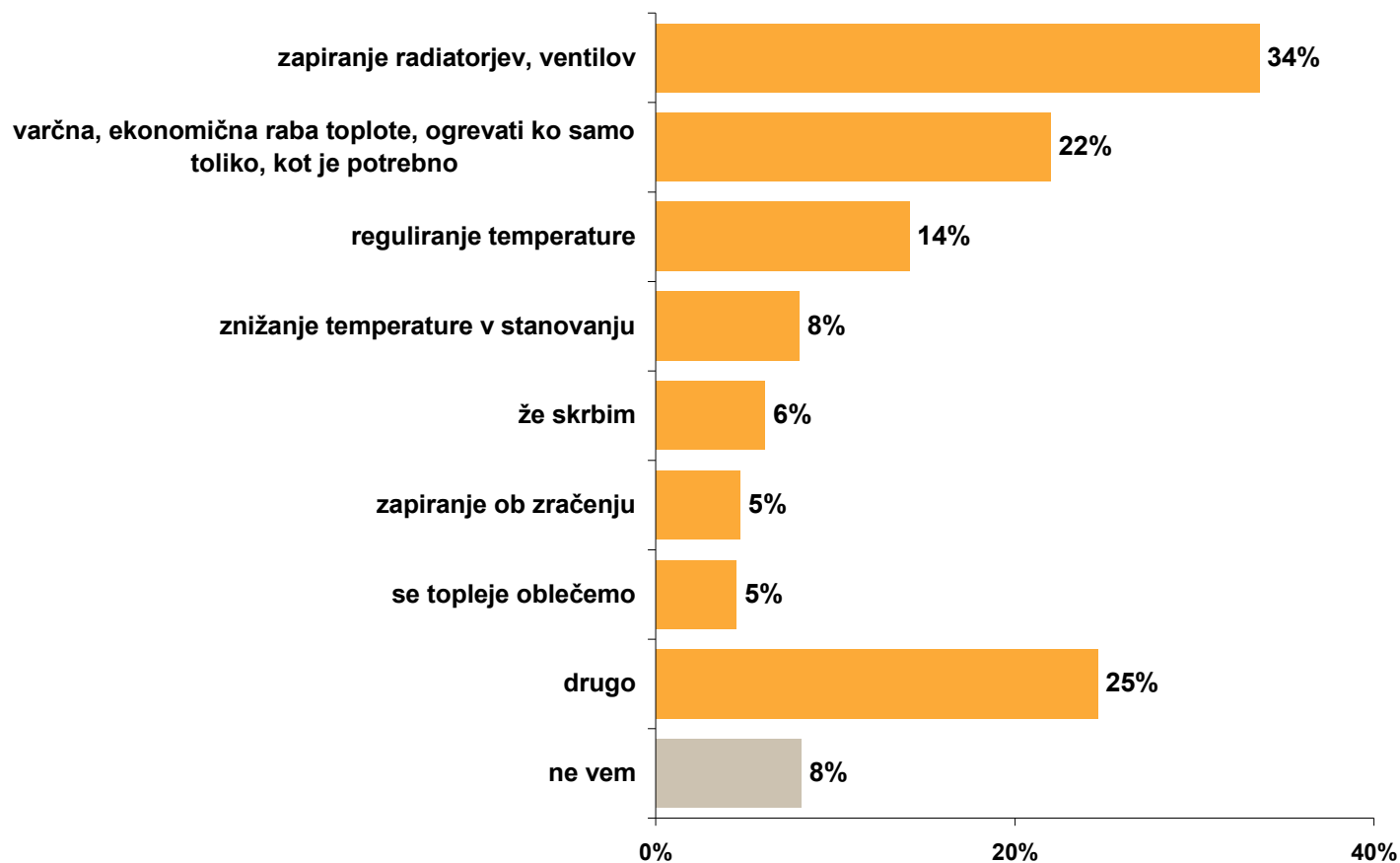
- 65 let +
- ločeni

27/40

UKREPI ZA MANJŠO PORABO TOPLOTE ZA OGREVANJE



Kako pa boste skrbeli za manjšo rabo toplote za ogrevanje? (n=196; tisti, ki so rekli da bodo verjetno ali zagotovo (še) bolj skrbeli za manjšo rabo toplote za ogrevanje)



METODOLOGIJA

29/40

ZBIRANJE PODATKOV

Časovna opredelitev

Podatki, ki tvorijo poročilo, so bili zbrani od 17. maja do 5. julija 2010.

Podatki o vzorcu

Velikost vzorca je $n = 1.009$

Vzorčenje

Podatke anketirancev se pridobi iz registra prebivalstva na podlagi 41. člena Zakona o državni statistiki (Ur. l. 45/1995 in 9/2001), ki dovoljuje posredovanje nekaterih osebnih podatkov za namen statističnih in znanstveno raziskovalnih projektov. Uporabljeno je verjetnostno proporcionalno stratificirano vzorčenje.

ZBIRANJE PODATKOV

Vzorčni okvir

Oseba v gospodinjstvu v starosti od 18 do 75 let, ki je vodja gospodinjstva (se odloča ali soodloča o načinu ogrevanja, uporablja energetske naprave in je seznanjena z njihovo porabo). Pri odgovorih lahko pomagajo tudi drugi člani gospodinjstva.

Reprezentativnost

Podatki so uteženi in zato reprezentativni po naslednjih lastnostih:

- število članov gospodinjstva; vir podatkov za populacijo: SURS, Register prebivalstva;
- tip naselja; vir podatkov za populacijo: popis prebivalstva (I.2002);
- regija; vir podatkov za populacijo: SURS, Register prebivalstva;
- tip stavbe;

V poročilu se prikazujejo samo odgovori, na katere je odgovorilo vsaj 30 anketiranih.

Rezultati, ki imajo numerus do 100, so informativne narave in se ne smejo posploševati na populacijo.

STRUKTURA VZORCA

32/40

STRUKTURA VZORCA (celoten vzorec)

spremenljivka	kategorije	delež	numerus
Dohodek gospodinjstva	do vključno 690 EUR	20%	197
	od 691 do vključno 1380 EUR	32%	323
	od 1381 do vključno 2070 EUR	25%	250
	od 2071 do vključno 2760 EUR	9%	94
	nad 2761 EUR	6%	56
	ne vem / b.o.	9%	89
Število članov gospodinjstva	1 ali 2	41%	412
	3 ali 4	47%	478
	5 ali več	12%	119
Število otrok do 18 let	nobeden	72%	724
	eden	17%	167
	dva	10%	96
	tri ali več	2%	22
Zakonski stan	samski	20%	205
	poročen, izvenzakonska zveza	67%	674
	ločen, živi ločeno	3%	28
	vdova, vdovec	10%	99

33/40

STRUKTURA VZORCA (celoten vzorec)

spremenljivka	kategorije	delež	numerus
Imajo popoldansko obrt	da	2%	15
	ne	99%	994
Imajo kmetijsko dejavnost	da	12%	122
	ne	88%	887
Tip stavbe	Enodružinska hiša	66%	663
	Večstanovanjska stavba	34%	346
Tip naselja	Nekmečka naselja manj kot 2000 oseb	28%	272
	Kmečka naselja manj kot 2000 oseb	19%	186
	Naselja od 2000 - 10000 oseb	18%	171
	Naselja > 10000 oseb	14%	132
	Maribor	6%	57
	Ljubljana	15%	146

STRUKTURA VZORCA (celoten vzorec)

spremenljivka	kategorije	delež	numerus
Regija	Pomurska	5%	47
	Podravska	16%	149
	Koroška	3%	31
	Savinjska	13%	128
	Zasavska	2%	22
	Spodnjeposavska	4%	36
	Jugovzhodna Slovenija	7%	71
	Osrednjeslovenska	26%	254
	Gorenjska	8%	77
	Notranjsko-kraška	3%	27
	Goriška	7%	64
	Obalno-kraška	6%	59

STRUKTURA VZORCA (večstanovanjske stavbe)

spremenljivka	kategorije	delež	numerus
Dohodek gospodinjstva	do vključno 690 EUR	18%	62
	od 691 do vključno 1380 EUR	32%	109
	od 1381 do vključno 2070 EUR	27%	92
	od 2071 do vključno 2760 EUR	11%	38
	nad 2761 EUR	3%	10
	ne vem / b.o.	10%	36
Število članov gospodinjstva	1 ali 2	46%	161
	3 ali 4	49%	171
	5 ali več	4%	15
Število otrok do 18 let	nobeden	78%	271
	eden	15%	50
	dva	6%	20
	tri ali več	2%	6
Zakonski stan	samski	24%	83
	poročen, izvenzakonska zveza	65%	223
	ločen, živi ločeno	6%	22
	vdova, vdovec	5%	19

36/40

STRUKTURA VZORCA (večstanovanjske stavbe)

spremenljivka	kategorije	delež	numerus
Imajo popoldansko obrt	da	0%	1
	ne	100%	345
Imajo kmetijsko dejavnost	da	3%	9
	ne	98%	338
Tip stavbe	Enodružinska hiša	0%	0
	Večstanovanjska stavba	100%	346
Tip naselja	Nekmečka naselja manj kot 2000 oseb	11%	36
	Kmečka naselja manj kot 2000 oseb	2%	6
	Naselja od 2000 - 10000 oseb	18%	59
	Naselja > 10000 oseb	23%	75
	Maribor	14%	46
	Ljubljana	33%	109

STRUKTURA VZORCA (večstanovanjske stavbe)

spremenljivka	kategorije	delež	numerus
Regija	Pomurska	1%	3
	Podravska	15%	50
	Koroška	2%	8
	Savinjska	13%	43
	Zasavska	3%	11
	Spodnjeposavska	4%	13
	Jugovzhodna Slovenija	0%	1
	Osrednjeslovenska	36%	118
	Gorenjska	9%	29
	Notranjsko-kraška	1%	3
	Goriška	8%	28
	Obalno-kraška	8%	27

SODELAVCI PRI RAZISKAVI REUS 2010

Pri načrtovanju in izvedbi raziskave REUS 2010 so sodelovali:

- Arhea
- Center za energetska učinkovitost IJS
- Eco Consulting
- Gradbeni inštitut ZRMK
- I-Vites
- SURS
- Valicon

Člani strokovnega sveta - REUS 2010:

- mag. Djordje Žebeljan, HSE
- dr. Marjana Zavrl Šijanec, Gradbeni inštitut ZRMK
- Mojca Suvorov, SURS
- Niko Martinec, Energetska zbornica
- prof. dr. Peter Novak, Visoka šola za tehnologije in sisteme
- mag. Stane Merše, Center za energetska učinkovitost IJS

KONTAKT



Informa Echo
Integrated Communications

Rajko Dolinšek

Rajko.dolinsek@informa-echo.si

tel. 01 583 93 23

Informa Echo d.o.o.

Na Korošci 15

1000 Ljubljana

www.informa-echo.si

www.pozitivnaenergija.si

40/40